


已发布: 11-五月-2011

## 后驱动桥/差速器 - 差速器排放和注油

一般步骤

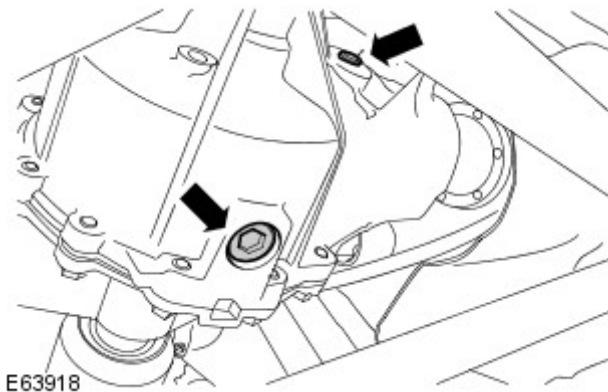



**小心:** 切勿添加差速器润滑油直至加油口塞。加油口塞只用于向差速器中添加润滑油，而不是一个液位指示器。

1.  **警告:** 当车辆仅由千斤顶支撑时，不要在车上或车底下开展工作。始终将车辆支撑在安全台架上。

举升并支撑好车辆。

2. 取下差速器箱加油口塞。
  - 清洁加油口塞周围部位。
  - 放置一容器，以收集溢出的液压油。
3. 排放差速器机油。
  - 清洁放油塞周围部位。
  - 取下液体排放口塞。



4. 安装差速器箱放油塞。
  - 清洁元件接合面。
  - 拧紧放油塞至 54 牛米（40 磅英尺）。
5.  **小心:** 给差速器箱加注的油液量不可达到加油口塞孔的位置。加油口塞只用于向差速器箱中添加油液，而不是一个液位指示器。

向差速器中添加适量的油液。

进一步信息请参阅: Specifications (205-02, 规格)。

6. 安装差速器箱加油口塞。
  - 清洁加油口塞。
  - 拧紧加油口塞至 34 牛米（25 磅英尺）。